

表面にさっと塗って、光照射するだけで簡単長持ちコーティング!
ナノフィラー配合で耐久性の高いつや出し&キャラクタライズ!



硬質レジン、
コンポジットレジンの
つや出しに。

クリアー

1] つや落ちした硬質レジン

クリアーで簡単つや出し



コンポジットレジンや
セットした硬質レジンの
シェード調整に。

Aプラス



コンポジットレジンや硬質レジンの
小窩裂溝に。

レッドブラウン



歯頭部コンポジットレジン充填



Aプラス塗布



咬合面コンポジットレジン充填



レッドブラウン塗布

NANOCOAT Color

光重合型レジン表面滑沢キャラクタライズ材

ジーシー ナノコート® カラー

口腔内でダイレクトに、またラボサイドでも使用できます。

キャラクタライズ前



1 2の前装冠

1 ナノコートカラー塗布



新鮮面を出した後、ナノコートカラーを塗布。

2 光重合



光照射を行い、硬化させます。

完成



仕上げにクリアー(またはクリアーHV)でコーティングすると、よりきれいに仕上がります。

ラボサイドでは…



光照射器と照射時間

| 照射器 | 照射時間 |
|-----------------------|------|
| G-ライト*1 | 40秒 |
| ハロゲンランプ照射器 | 40秒 |
| フリッポ (ファイバーロッド 430)*2 | 8秒 |

*1 G-ライト以外のLEDを採用した歯科用可視光線照射器については、有効波長域が400~515nmのものを使用してください。

*2 フリッポ以外のキセノンランプを採用した歯科用可視光線照射器については、有効波長域が400~450nmのものを使用してください。

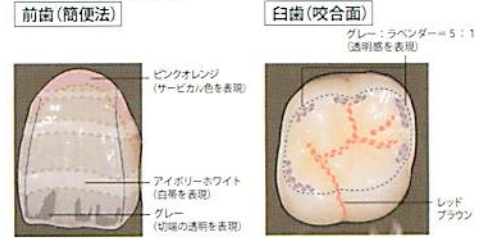
| 照射器 | 照射時間 |
|------------------|------|
| ラボライトLV-III (II) | 5分 |
| pchilite PL-I | 5分 |

より自然な表現ができる充実の色調ラインナップ

ナノコートカラーは、クリアー 2 種類と各シェードの彩度アップ3色、キャラクタライズ用12色の多彩なラインナップを揃えています。各色とも単独での使用はもちろん、混ぜ合わせて使用することも可能。天然歯の色調に合わせた自然なキャラクタライズを実現します。

| | ★ スターターセット | ● アドバンスセット |
|-----------------------|---|---|
| つや出し・コーティング・希釈 | <ul style="list-style-type: none"> つや出しとして 仕上げのコーティング材として、各キャラクタライズの希釈材として 「クリアー」と、クリアーより粘度の高い「クリアーHV」の2ラインナップ | <ul style="list-style-type: none"> クリアー クリアーHV |
| 各シェードの彩度アップ | <ul style="list-style-type: none"> コンポジットレジンや硬質レジン、人工歯(硬質レジン歯)の彩度が低い場合に A, B, Cそれぞれのシェードで、彩度をアップすることが可能 例) A プラスを塗布すると、A 2→A 3 | <ul style="list-style-type: none"> A プラス B プラス C プラス |
| キャラクタライズ | <ul style="list-style-type: none"> 白帯、クラック、小窩裂溝など様々な色調の表現に 各キャラクタライズの混色が可能 | <ul style="list-style-type: none"> イエロー (イエローソフト又は黄色用) オレンジ (オレンジソフト又は黄色用) ピンクオレンジ (ピンクオレンジソフト) ピンク (ピンクソフト) レッドブラウン (小窩裂溝や歯頸部等) ホワイト (白帯や彩度を下げる場合) アイボリーホワイト オリーブ (歯根(カラー部)や隣接部等) ラベンダー (透明感を表現) グレー (透明感を表現) ブルー (透明感を表現) レッド (天然歯のキャラクタライズ又は黄色用) |

キャラクタライズ例



臨床例 (パーシャルデンチャー)

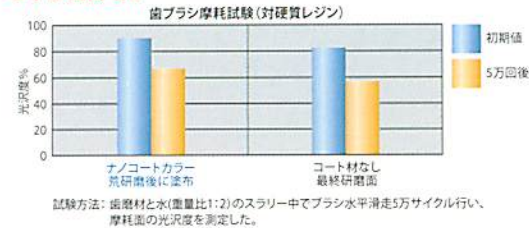
天然歯に合わせて硬質レジン歯をキャラクタライズ。より自然なパーシャルデンチャーに仕上がります。




優れた耐久性によりつや&キャラクタライズが長持ち

ジーシー独自のナノフィラーテクノロジーを採用することで、耐久性が高い表面滑沢キャラクタライズ材の開発に成功。さっと塗って光照射するだけで、研磨は不要。簡単につや出しとキャラクタライズが可能です。

つやが長持ち!!



剥がれにくい!!



ナノフィラーテクノロジーとは?

従来の技術

厚層部

ナノフィラー

コーティング材のレジンマトリックス

ファイラーなし

ナノフィラーテクノロジー

厚層部

ナノフィラー

コーティング材のレジンマトリックス

ファイラーあり

単一分散

厚層部

ナノフィラー

コーティング材のレジンマトリックス

ファイラーあり

※イメージ図
ファイラーなしでは摩耗が早い。ファイラーを入れても従来の技術ではファイラーが凝集しやすく、偏摩耗する。
ファイラーが単一分散されているため、摩耗しにくく、つやが長持ちします。

過酷な歯ブラシ摩耗試験後でも、ナノコートカラーを塗布した面は最終研磨した硬質レジンとほぼ同等の高い光沢度を保ちます。キャラクタライズも剥がれにくく、安心して表面にご使用いただけます。

スターターセット

【スターターセット】
1歯=Aプラス(2.6mL)1本、レッドブラウン(2.6mL)1本、クリアー(5mL)1本、平筆No.1B(付替用)1本、丸筆No.1B(付替用)1本、筆用ハンドル(ホワイト)1本、ディスポジレット3枚、ディスポジレット遮光カバー1個、使用説明チャート=¥10,000

アドバンスセット

【アドバンスセット】
1歯=ホワイト(2.6mL)1本、アイボリーホワイト(2.6mL)1本、イエロー(2.6mL)1本、オレンジ(2.6mL)1本、ピンクオレンジ(2.6mL)1本、ピンク(2.6mL)1本、レッドブラウン(2.6mL)1本、オリーブ(2.6mL)1本、ラベンダー(2.6mL)1本、グレー(2.6mL)1本、ブルー(2.6mL)1本、レッド(2.6mL)1本、クリアー(5mL)1本、平筆No.1B(付替用)5本、丸筆No.1B(付替用)5本、筆用ハンドル(ホワイト、アイボリー)各1本、ディスポジレット5枚、ディスポジレット遮光カバー1個、使用説明チャート、ケース=¥42,000

ナノコートカラー関連製品

筆
包装・希望価格●
平筆No.1B(付替用)10本=¥2,500
丸筆No.1B(付替用)10本=¥2,500
筆用ハンドル2本=¥600

高分子系歯冠用着色材料 歯科表面滑沢硬化材 管理医療機器 220AABZX00109000

※色調は印刷のため、現品と若干異なることがあります。
※掲載の価格とジーシー研究所測定値の参考データは、2008年7月現在のものです。
※価格は希望価格です(価格には消費税は含まれておりません)。
※掲載の臨床写真は臨床例で製品の機能・効果を保証するものではありません。

ご使用に際しては、必ず製品の添付文書をお読みください。

発売元 株式会社 ジーシー / 製造販売元 株式会社 ジーシーデンタルプロダクツ
東京都板橋区蓮沼町76-1 愛知県春日井市鳥居松町2-285

DIC (デンタルインフォメーションセンター)
フリーダイヤル ☎0120-416480
受付時間9:00a.m.~5:00p.m. (土曜日、日曜日、祭日を除く)
<http://www.gcdental.co.jp/>

支店
●東京 (03) 3813-5751 ●大阪 (06) 4790-7333
営業所
●北海道 (011) 729-2130 ●名古屋 (052) 757-5722
●東北 (022) 283-1751 ●九州 (092) 441-1286

上田市材木町1-20-4
(株)滝沢歯科器械店